


Årsredovisning för
Tom Tits Experiment AB
556044-5131
Räkenskapsåret
2013-01-01 - 2013-12-31

Innehållsförteckning:	Sida
Förvaltningsberättelse	1-2
Resultaträkning	3
Balansräkning	4-5
Ställda säkerheter och ansvarsförbindelser	5
Kassaflödesanalys	6
Redovisningsprinciper och bokslutskommentarer	7-8
Noter	9-12
Underskrifter	12



Förvaltningsberättelse

Styrelsen och verkställande direktören för Tom Tits Experiment AB, 556044-5131 får härmed avge årsredovisning för 2013.

Ägarförhållanden

Tom Tits Experiment AB, org nr 556044-5131, ägs till 100 % av Telge (i Södertälje) AB, org nr 556307-6867, säte i Södertälje kommun. Moderbolag i hela koncernen är Södertälje Kommuns Förvaltnings AB, org nr 556570-7139, säte i Södertälje kommun.

Information om verksamheten

Tom Tits Experiments verksamhet är att driva och utveckla ett science center med därmed förenlig verksamhet. Bolaget verkar för att stimulera intresset för och öka kunskapen om naturvetenskap och teknik genom att erbjuda lustfyllda, interaktiva, tänkvärda utställningar och aktiviteter för besökare samt utveckla program som stöder skolans arbete. Målet är verka för att öka folkbildningen och att utveckla skolans undervisning inom naturvetenskap och teknik.

Anläggningen består idag av publika utrymmen på c:a 6 000 kvadratmeter inomhus och 9 000 kvadratmeter utomhus med c:a 600 experiment. Bolaget bedriver i sina lokaler också café, restaurang samt butik. Utöver detta driver bolaget en förskola för drygt 65 barn, utvecklar och genomför lärarfortbildning samt utbildning för blivande lärare, gymnasiekurser samt program för elever från förskola och skola.

Ekonomisk översikt

	2013	2012	2011	2010	2009
Nettoomsättning	41 933	42 530	38 971	36 455	34 223
Finansnetto	80	71	63	4	112
Resultat efter finansiella poster	-19 803	168	-1 954	-7 300	-12 494
Avkastning på eget kapital, %	neg	0,3	neg	neg	neg
Balansomslutning	44 452	61 095	57 261	71 648	76 921
Soliditet, %	84,4	86,7	92,5	73,9	78,4
Investeringar	4 860	3 187	3 746	11 645	2 051
Medelantalet anställda	55	51	51	53	56

Väsentliga händelser under året

Tom Tits Experiment har under 2013 fortsatt att framgångsrikt arbeta med en långsiktig plan att förändra och utveckla sin verksamhet från en position definierad av en negativ trend gällande såväl besöksantal, medieintresse och resultat, till en ledande verksamhet i branschen med tydlig affärsinriktning vilken förmår generera såväl högre besöksiffror som positiva resultat.

Arbetet som gjorts under året har varit framgångsrikt då flera av ovanstående trender brutits. Besöksantalet nådde 191 000 besökare, medieintresset har varit stort och så även uppmärksamheten från forskare och studenter.

Flera verksamheter inom Tom Tits Experiment har bidragit till att åstadkomma ovanstående. Restaurang och café har etablerats som stora och stabila verksamheter där prisvärdhet resulterat i att fler än 50 % av besökarna nu konsumerar mat och dryck vid sina besök. Utbildning och fortbildning av lärare har varit de områden där problem med såväl lönsamhet som möjligheter att sälja tjänster genererat relativt sett stora negativa avvikelser gentemot budget.

Under året har Tom Tits Experiment också varit värd för ännu en världsutställning, Music and Emotions, en fortsättning på förra årets lyckade nya verksamhetsgren för företaget. Utställningen har visats under senare halvan av 2013. Det är andra gången i företagets historia som man genomför en liknande satsning och förutsatt att intressanta möjligheter kan definieras bör den här satsningen fortsätta.

[Handwritten signatures and initials in blue ink]

Stor vikt har lagts vid att säkerställa att arbetet med den underliggande utvecklingsplanen fortsätter, att arbetet med den framtida finansieringen fortsätter, att affärsidén utvecklas, att ekonomin håller budget, att personalstyrkan utvecklas enligt vad som krävs för att hålla planen och att detta görs med stor hänsyn till ägarens krav på självfinansiering.

Vi har i bokslutet skapat förutsättningar för en ekonomisk nystart för Tom Tits Experiment. Ansvaret för den viktiga kulturfastigheten där verksamheten bedrivs har lyfts över till Telge Fastigheter som i samband med detta tagit över ca 22 mkr i byggnadsinventarier, vilket nu möjliggör för Tom Tits Experiment att återbetala på det gamla aktieägartillskottet från Telge. En nedskrivning av värdet på de kvarvarande anläggningstillgångarna i Tom Tits Experiment med 14,7 mkr har bedömts nödvändig vilket också skapar ett realistiskt utgångsläge för framtiden.

Miljöinformation

Bolaget är i miljöcertifierat enligt ISO 14001 och arbetsmiljöcertifierat enligt AFS 2001:1.

Tillståndsverksamhet

Bolaget bedriver restaurang och caféverksamhet med tillstånd för livsmedelshantering utfärdat av Miljökontoret i Södertälje.

Ett antal installationer i verksamheten omfattas av besiktning (c:a 10) enligt tivoliförordningen och detta sker fortlöpande via Inspecta.

Förskolan drivs av TomTits Experiment med tillstånd av Utbildningsnämnden.

Dispositioner beträffande vinst eller förlust

Styrelsen och verkställande direktören föreslår att till förfogande stående vinstmedel, kronor 25 520 764, disponeras enligt följande:

	<i>Belopp i kr</i>
Återbetalning av aktieägartillskott	25 200 000
Balanseras i ny räkning	320 764
Summa	25 520 764

PK
MB BB

Resultaträkning

Belopp i kkr	Not		
		2013-01-01- 2013-12-31	2012-01-01- 2012-12-31
Rörelsens intäkter	1		
Nettoomsättning	2		
Aktiverat arbete för egen räkning		41 933	42 530
Övriga rörelseintäkter	3	854	-
		<u>12 971</u>	<u>19 001</u>
		55 758	61 531
Rörelsens kostnader	1		
Handelsvaror			
Övriga externa kostnader	4,5	-5 263	-5 165
Personalkostnader	6	-21 014	-24 018
Av- och nedskrivningar av materiella anläggningstillgångar	7	-29 408	-26 957
Övriga rörelsekostnader		-19 349	-5 294
Rörelseresultat		<u>-607</u>	<u>-</u>
		-19 883	97
Resultat från finansiella poster			
Ränteintäkter			
Räntekostnader och liknande resultatposter		94	76
Resultat efter finansiella poster		<u>-14</u>	<u>-5</u>
		-19 803	168
Resultat före skatt			
Skatt på årets resultat	8	-19 803	168
		<u>4 354</u>	<u>-47</u>
Årets resultat		<u>-15 449</u>	<u>121</u>

The bottom right corner of the page contains handwritten blue ink. It includes a signature that appears to be 'PK' followed by a flourish, and below it, the initials 'ME' and 'BB' are written.

Handwritten notes:
~~11 12 13 14 15~~
 16 17 18 19
 20 21 22

Balansräkning

Belopp i *kr*

TILLGÅNGAR

4(12)

Anläggningstillgångar

Materiella anläggningstillgångar
 Inventarier, verktyg o
 Pågående nyanläggningar
 avseende materiella

Finansiella anläggningstillgångar
 Uppskjutna skattefordringar

Summa anläggningstillgångar

Omsättningstillgångar

Varulager
 Färdiga varor och halvfabrikat

Kortfristiga fordringar
 Kundfordringar
 Fordringar hos Söder
 Fordringar hos koncern
 Övriga fordringar
 Förutbetalda kostnader

Kassa och bank

Summa omsättningstillgångar

SUMMA TILLGÅNGAR

	Not	2013-12-31	2012-12-31
	9	2 895	42 070
	10	2 121	1 555
		5 016	43 625
		4 354	-
		4 354	-
		9 370	43 625
		270	318
		270	318
		1 277	1 245
		8 362	12 255
		21 889	756
		2 208	2 042
	11	952	686
		34 688	16 984
		124	168
		35 082	17 470
		44 452	61 095

Handwritten mark: 16

Handwritten mark: 20

Balansräkning

Belopp i kkr	Not	2013-12-31	2012-12-31
EGET KAPITAL OCH SKULDER			
Eget kapital	12		
<i>Bundet eget kapital</i>			
Aktiekapital (100 aktier)		10 000	10 000
Reservfond		2 000	2 000
		<u>12 000</u>	<u>12 000</u>
<i>Fritt eget kapital</i>			
Balanserad vinst eller förlust		40 970	40 849
Årets resultat		-15 449	121
		<u>25 521</u>	<u>40 970</u>
Summa eget kapital		<u>37 521</u>	<u>52 970</u>
<i>Avsättningar</i>			
Övriga avsättningar		53	50
		<u>53</u>	<u>50</u>
<i>Kortfristiga skulder</i>			
Leverantörsskulder		1 373	2 418
Skulder till koncernföretag		607	805
Övriga skulder		1 379	2 064
Upplupna kostnader och förutbetalda intäkter	13	3 519	2 788
		<u>6 878</u>	<u>8 075</u>
SUMMA EGET KAPITAL OCH SKULDER		<u>44 452</u>	<u>61 095</u>

POSTER INOM LINJEN

Ställda säkerheter	Inga	Inga
Ansvarsförbindelser	Inga	Inga

PK
MB BB

Kassaflödesanalys

<i>Belopp i kkr</i>	2013-01-01- 2013-12-31	2012-01-01- 2012-12-31
Den löpande verksamheten		
Resultat efter finansiella poster	-19 803	168
Justeringar för poster som inte ingår i kassaflödet, m m	19 959	5 134
	156	5 302
Betald skatt	-13	-2
Kassaflöde från den löpande verksamheten före förändringar av rörelsekapital	143	5 300
<i>Kassaflöde från förändringar i rörelsekapital</i>		
Ökning(-)/Minskning (+) av varulager	48	23
Ökning(-)/Minskning (+) av rörelsefordringar	-23 846	805
Ökning(+)/Minskning (-) av rörelseskulder	-1 197	3 839
Kassaflöde från den löpande verksamheten	-24 852	9 967
Investeringsverksamheten		
Förvärv av materiella anläggningstillgångar	-4 860	-3 187
Avyttring av materiella anläggningstillgångar	23 513	-
Förvärv av finansiella tillgångar	-	-9 389
Avyttring/minskning av finansiella tillgångar	6 155	-
Kassaflöde från investeringsverksamheten	24 808	-12 576
Årets kassaflöde	-44	-2 609
Likvida medel vid årets början	168	2 777
Likvida medel vid årets slut	124	168

Tilläggssupplysningar till kassaflödesanalys

Betalda räntor och erhållen utdelning		
Erhållen ränta	94	76
Erlagd ränta	-14	-5
Justering för poster som inte ingår i kassaflödet m m		
Av- och nedskrivningar av tillgångar	19 349	5 294
Rearesultat avyttring av anläggningstillgångar	607	-
Lämnat koncernbidrag	-	-155
Övriga avsättningar	3	-5
	19 959	5 134

FN ~~FE~~ PK

 ME BB

Redovisningsprinciper och bokslutskommentarer

Belopp i kkr om inget annat anges

Allmänna redovisningsprinciper

Årsredovisningen har upprättats i enlighet med årsredovisningslagen och Bokföringsnämndens allmänna råd förutom beträffande redovisning av koncernbidrag där Redovisningsrådets akutgrupps uttalande URA7 tillämpats samt redovisning av kassaflöden där Redovisningsrådets rekommendation RR7 tillämpats.

Värderingsprinciper m m

Tillgångar, avsättningar och skulder har värderats till anskaffningsvärden om inget annat anges nedan.

Redovisning av intäkter

Intäkterna redovisas i den omfattning det är sannolikt att de ekonomiska fördelarna kommer att tillgodogöras bolaget och intäkterna kan beräknas på ett tillförlitligt sätt.

Avskrivningsprinciper för anläggningstillgångar

Avskrivningar enligt plan baseras på ursprungliga anskaffningsvärden minskat med beräknat restvärde och avskrivning sker över tillgångens beräknade nyttjandeperiod. Nedskrivning sker vid bestående värdenedgång.

Följande avskrivningstider tillämpas:

<u>Anläggningstillgångar</u>	<u>År</u>
Materiella anläggningstillgångar:	
-Inventarier, verktyg och installationer	5-20

Leasing

Bokföringsnämndens allmänna råd BFNAR 2000:4 om redovisning av leasingavtal tillämpas. Samtliga leasingavtal redovisas som operationella i enlighet med dessa regler.

Finansiella instrument samt värdepappersinnehav

Samtliga finansiella instrument värderas till anskaffningsvärde då de första gången redovisas i balansräkningen. Anskaffningsvärdet motsvarar det verkliga värdet av den ersättning som lämnats inklusive kostnader som är hänförliga till förvärvet. Därefter redovisas finansiella instrument till det lägsta av anskaffningsvärde och verkligt värde.

Varulager

Varulagret, värderat enligt Bokföringsnämndens allmänna råd BFNAR 2000:3 är upptaget till det lägsta av anskaffningsvärdet enligt först in- först ut- principen, respektive verkligt värde. Därvid har inkuransrisk beaktats.

Fordringar

Fordringar är redovisade till anskaffningsvärde minskat med eventuell nedskrivning.

Handwritten signatures and initials in blue ink, including "ck", "M6", "BB", and "9".

Avsättningar

Avsättningar redovisas i balansräkningen när bolaget har en förpliktelse (legal eller informell) på grund av en inträffad händelse och då det är sannolikt att ett utflöde av resurser som är förknippade med ekonomiska fördelar kommer att krävas för att uppfylla förpliktelsen och beloppet kan beräknas på ett tillförlitligt sätt.

Kassaflödesanalys

Kassaflödesanalysen upprättas enligt indirekt metod. Det redovisade kassaflödet omfattar endast transaktioner som medför in- och utbetalningar. Som likvida medel klassificeras kassa- och banktillgodohavanden.

Definition av nyckeltal

Avkastning på eget kapital

Resultat efter finansiella poster i procent av genomsnittligt justerat eget kapital

Soliditet

Justerat eget kapital i procent av balansomslutningen.

Koncernförhållanden

Övergripande koncernredovisning upprättas av Södertälje Kommuns Förvaltnings AB. Minsta koncernredovisning upprättas av Telge (i Södertälje) AB.

*fu DE PK 9
MB GB*

Noter

Not 1 Inköp och försäljning mellan koncernbolag

Av företagets totala inköp och försäljning mätt i kronor avser 33 % (27) av inköpen och 24 % (27) av försäljningen andra företag inom hela den företagsgrupp som företaget tillhör.

Not 2 Intäkternas fördelning

	2013-01-01- 2013-12-31	2012-01-01- 2012-12-31
<i>Nettoomsättning per väsentligt intäktsslag</i>		
Entréavgifter, fortbildning	19 434	18 703
Merförsäljning, uthyrning av experiment	15 326	16 728
Förskola	7 173	7 099
Summa	41 933	42 530

Not 3 Övriga rörelseintäkter

	2013-01-01- 2013-12-31	2012-01-01- 2012-12-31
Statliga bidrag	3 945	3 900
Kommunala bidrag	2 563	2 750
Marknadsföringsintäkter	4 080	5 070
Tillfällig utställning, Body Worlds	1 463	7 002
Övrigt	920	279
Summa	12 971	19 001

Not 4 Leasingavgifter

	2013-01-01- 2013-12-31	2012-01-01- 2012-12-31
Räkenskapsårets leasingkostnader exklusive lokalhyror	3 861	4 085

I leasingkostnaderna ingår hyra av de tillfälliga utställningarna Body Worlds och Music and Emotions.

Not 5 Arvode och kostnadsersättning till revisorer

	2013-01-01- 2013-12-31	2012-01-01- 2012-12-31
<i>KPMG AB</i>		
Revisionsarvode	46	25
Övriga uppdrag	-	-
Summa	46	25

Handwritten signatures and initials:
PK
MB
BB

Not 6 Anställda och personalkostnader

Medelantalet anställda

	2013-01-01- 2013-12-31	2012-01-01- 2012-12-31
Män	19	23
Kvinnor	36	28
Totalt	55	51

Könsfördelning i företagsledningen

	2013-12-31	2012-12-31
Andel kvinnor i %		
Styrelsen	57	80
Övriga ledande befattningshavare	83	57

Löner, andra ersättningar och sociala kostnader

	2013-01-01- 2013-12-31	2012-01-01- 2012-12-31
Styrelse och VD	1 007	1 102
Övriga anställda	20 408	18 325
Summa	21 415	19 427
Sociala kostnader (varav pensionskostnader)	7 289 1 118	7 157 2 125

Av företagets pensionskostnader avser 268 (fg år 299) gruppen styrelse och VD.

Avgångsvederlag

Vid uppsägning av VD från företagets sida gäller ett avgångsvederlag motsvarande sex månadslöner utöver uppsägningstiden sex månader i det löneläge som gäller vid tidpunkten för uppsägningen. Vid ny anställning eller inkomst från annan förvärvsverksamhet ska avgångsersättningen reduceras med belopp motsvarande ny inkomst under 12-månadersperioden. Övriga anställningsförmåner ska gälla under uppsägningstiden, oavsett vilken part som påkallat uppsägningen av avtalet.

Not 7 Av- och nedskrivningar av materiella anläggningstillgångar

	2013-01-01- 2013-12-31	2012-01-01- 2012-12-31
Inventarier, verktyg och installationer, avskrivning	4 884	5 529
Inventarier, verktyg och installationer, nedskrivning	14 700	-
Inventarier, verktyg och installationer, återföring av nedskrivning	-235	-235
Summa	19 349	5 294

Handwritten signatures and initials in blue ink, including "FH", "JA", "ME", "BB", and "9".

Not 8 Skatt på årets resultat

	2013-01-01- 2013-12-31	2012-01-01- 2012-12-31
<i>Aktuell skattekostnad(-) [/skatteintäkt(+)]</i>		
Periodens skattekostnad (/skatteintäkt)	-	-47
	-	-47
<i>Uppskjuten skattekostnad(-) [/skatteintäkt(+)]</i>		
Uppskjuten skatteintäkt i under året aktiverat skattevärde i underskottsavdrag	4 354	-
	4 354	-
Total redovisad skattekostnad	4 354	-47

Not 9 Inventarier, verktyg och installationer

	2013-12-31	2012-12-31
Akkumulerade anskaffningsvärden:		
-Vid årets början	80 315	77 968
-Avyttringar och utrangeringar	-46 667	-
-Omklassificeringar	4 293	2 347
	37 941	80 315
Akkumulerade avskrivningar enligt plan:		
-Vid årets början	-30 615	-25 086
-Avyttringar och utrangeringar	22 547	-
-Omklassificeringar	-4 100	-
-Årets avskrivning enligt plan på anskaffningsvärden	-4 884	-5 529
	-17 052	-30 615
Akkumulerade nedskrivningar:		
-Vid årets början	-7 630	-7 865
-Omklassificeringar	4 100	-
-Under året återförda nedskrivningar	235	235
-Årets nedskrivningar	-14 699	-
	-17 994	-7 630
Redovisat värde vid årets slut	2 895	42 070

Not 10 Pågående nyanläggningar och förskott materiella anläggningstillgångar

	2013-12-31	2012-12-31
Vid årets början	1 555	715
Investeringar	4 859	3 187
Omklassificeringar	-4 293	-2 347
Redovisat värde vid årets slut	2 121	1 555

Not 11 Förutbetalda kostnader och upplupna intäkter

	2013-12-31	2012-12-31
Förutbetalda kostnader, marknadsföring	242	291
Förutbetalda kostnader, hyra	709	387
Förutbetalda kostnader, övrigt	1	8
Summa	952	686

PK
MB BB

Not 12 Eget kapital


	Aktie- kapital	Reserv- fond	Fritt eget kapital
Vid årets början	10 000	2 000	40 970
Årets resultat			-15 449
Vid årets slut	10 000	2 000	25 521


Bolaget har en villkorlig återbetalningsskyldighet för aktieägartillskott. Kvarvarande aktieägartillskott uppgår till 37 200 (37 200).


Not 13 Upplupna kostnader och förutbetalda intäkter


	2013-12-31	2012-12-31
Förutbetalda intäkter, bidrag	250	-
Krediterade hyror, experiment	956	-
Upplupna kostnader, semesterlöneskuld	1 068	754
Upplupna kostnader, sociala avgifter	1 140	1 539
Upplupna kostnader, löner	66	271
Upplupna kostnader, övrigt	39	224
Summa	3 519	2 788


Södertälje 2014-04-29



Peter Karlberg
Styrelseordförande



Björn Edlund
Verkställande direktör

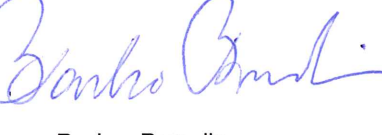

Marianne Ekstedt


Johanna Hagman



Peter Fredriksson


Eva Malmström Jonsson


Staffan Jonsson


Barbro Brundin

Vår revisionsberättelse har lämnats 2014-05-27
KPMG AB


Stefan Tärnell
Auktoriserad revisor

Revisionsberättelse

Till årsstämman i Tom Tits Experiment AB, org. nr 556044-5131

Rapport om årsredovisningen

Vi har utfört en revision av årsredovisningen för Tom Tits Experiment AB för år 2013.

Styrelsens och verkställande direktörens ansvar för årsredovisningen

Det är styrelsen och verkställande direktören som har ansvaret för att upprätta en årsredovisning som ger en rättvisande bild enligt årsredovisningslagen och för den interna kontroll som styrelsen och verkställande direktören bedömer är nödvändig för att upprätta en årsredovisning som inte innehåller väsentliga felaktigheter, vare sig dessa beror på oegentligheter eller på fel.

Revisorns ansvar

Vårt ansvar är att uttala oss om årsredovisningen på grundval av vår revision. Vi har utfört revisionen enligt International Standards on Auditing och god revisionsssed i Sverige. Dessa standarder kräver att vi följer yrkesetiska krav samt planerar och utför revisionen för att uppnå rimlig säkerhet att årsredovisningen inte innehåller väsentliga felaktigheter.

En revision innefattar att genom olika åtgärder inhämta revisionsbevis om belopp och annan information i årsredovisningen. Revisorn väljer vilka åtgärder som ska utföras, bland annat genom att bedöma riskerna för väsentliga felaktigheter i årsredovisningen, vare sig dessa beror på oegentligheter eller på fel. Vid denna riskbedömning beaktar revisorn de delar av den interna kontrollen som är relevanta för hur bolaget upprättar årsredovisningen för att ge en rättvisande bild i syfte att utforma granskningsåtgärder som är ändamålsenliga med hänsyn till omständigheterna, men inte i syfte att göra ett uttalande om effektiviteten i bolagets interna kontroll. En revision innefattar också en utvärdering av ändamålsenligheten i de redovisningsprinciper som har använts och av rimligheten i styrelsens och verkställande direktörens uppskattningar i redovisningen, liksom en utvärdering av den övergripande presentationen i årsredovisningen.

Vi anser att de revisionsbevis vi har inhämtat är tillräckliga och ändamålsenliga som grund för våra uttalanden.

Uttalanden

Enligt vår uppfattning har årsredovisningen upprättats i enlighet med årsredovisningslagen och ger en i alla väsentliga avseenden rättvisande bild av Tom Tits Experiment ABs finansiella ställning per den 31 december 2013 och av dess finansiella resultat och kassaflöden för året enligt årsredovisningslagen. Förvaltningsberättelsen är förenlig med årsredovisningens övriga delar.

Vi tillstyrker därför att årsstämman fastställer resultaträkningen och balansräkningen.

Rapport om andra krav enligt lagar och andra författningar

Utöver vår revision av årsredovisningen har vi även utfört en revision av förslaget till dispositioner beträffande bolagets vinst eller förlust samt styrelsens och verkställande direktörens förvaltning för Tom Tits Experiment AB för år 2013.

Styrelsens och verkställande direktörens ansvar

Det är styrelsen som har ansvaret för förslaget till dispositioner beträffande bolagets vinst eller förlust, och det är styrelsen och verkställande direktören som har ansvaret för förvaltningen enligt aktiebolagslagen.

Revisorns ansvar

Vårt ansvar är att med rimlig säkerhet uttala oss om förslaget till dispositioner beträffande bolagets vinst eller förlust och om förvaltningen på grundval av vår revision. Vi har utfört revisionen enligt god revisionsssed i Sverige.

Som underlag för vårt uttalande om styrelsens förslag till dispositioner beträffande bolagets vinst eller förlust har vi granskat om förslaget är förenligt med aktiebolagslagen.

Som underlag för vårt uttalande om ansvarsfrihet har vi utöver vår revision av årsredovisningen granskat väsentliga beslut, åtgärder och förhållanden i bolaget för att kunna bedöma om någon styrelseledamot eller verkställande direktören är ersättningskyldig mot bolaget. Vi har även granskat om någon styrelseledamot eller verkställande direktören på annat sätt har handlat i strid med aktiebolagslagen, årsredovisningslagen eller bolagsordningen.

Vi anser att de revisionsbevis vi har inhämtat är tillräckliga och ändamålsenliga som grund för våra uttalanden.

Uttalanden

Vi tillstyrker att årsstämman disponerar vinsten enligt förslaget i förvaltningsberättelsen och beviljar styrelsens ledamöter och verkställande direktören ansvarsfrihet för räkenskapsåret.

Eskilstuna 2014- 05-27

KPMG AB



Stefan Tärnell
Auktoriserad revisor