

Styrelsen och verkställande direktören för

Telge Återvinning AB

Org nr 556549-8747

får härmed avge

Årsredovisning och koncernredovisning

för räkenskapsåret 2009-01-01 - 2009-12-31

Innehållsförteckning:

	Sida
Förvaltningsberättelse	1
Resultaträkning - koncern	4
Balansräkning - koncern	5-6
Ställda säkerheter och ansvarsförbindelser - koncern	6
Kassaflödesanalys - koncern	7
Resultaträkning - moderföretag	8
Balansräkning - moderföretag	9-10
Ställda säkerheter och ansvarsförbindelse - moderföretag	10
Kassaflödesanalys - moderföretag	11
Redovisningsprinciper och bokslutskommentarer	12-13
Noter	14-24
Underskrifter	24

Handwritten signatures and initials in the bottom right corner of the page.

Förvaltningsberättelse

Allmänt om verksamheten

Koncern

Telge Återvinning är moderföretag i en koncern där dotterföretaget Telge Miljöteknik AB, org nr 556726-1812, säte i Södertälje kommun, ingår.

Telge Återvinning AB behandlar, förädlar och återvinner industriellt avfall samt källsorterat hushållsavfall.

Telge Miljöteknik AB bedriver utveckling och försäljning av miljöriktig återanvändning av restprodukter som till exempel askor.

Moderföretag i hela koncernen är Södertälje Kommuns Förvaltnings AB, org nr 556570-7139, säte i Södertälje kommun.

Moderföretag

Telge Återvinning AB samlar in, behandlar, förädlar och återvinner industriellt avfall från regionen samt källsorterat hushållsavfall från regionen. Inom Södertälje och Nykvarns kommuner ansvarar Telge Återvinning även för insamling av hushållsavfall.

Ekonomisk översikt

Koncern

	2009	2008	2007
Nettoomsättning	167 039	174 706	162 990
Finansnetto	-3 381	-2 743	-2 779
Resultat efter finansiella poster	18 333	7 639	-3 978
Avkastning på eget kapital, %	75,2	29,0	neg
Balansomslutning	193 817	217 429	232 885
Soliditet, %	12,3	11,4	11,9
Investeringar	4 945	17 400	53 192
Medelantalet anställda	75	78	85

Moderföretag

	2009	2008	2007	2006	2005
Nettoomsättning	167 509	175 177	163 440	134 115	130 750
Finansnetto	-3 452	-3 103	-3 037	-3 752	-4 090
Resultat efter finansiella poster	18 085	6 343	-3 456	-9 524	2 829
Avkastning på eget kapital, %	74,2	24,1	neg	neg	10,4
Balansomslutning	193 577	219 556	235 481	172 597	176 844
Soliditet, %	12,3	11,3	11,8	16,1	15,7
Investeringar	4 945	17 400	63 192	11 519	23 489
Medelantalet anställda	73	77	84	85	67

cef ES
u
58

Händelser av väsentlig betydelse

Moderbolaget

Domstolsförhandlingar avseende nytt tillstånd för verksamheten vid Tveta Återvinningsanläggning har ägt rum under året. Nytt tillstånd har erhållits i januari 2010 och innebär i korthet följande: Mycket positivt är att Telge Återvinning nu får tillstånd att ta emot ökade mängder hushållsavfall vilket möjliggör en stärkt position i regionen som aktör för sortering och förädling av hushållsavfall. Vad gäller industriavfall finns redan med tidigare tillstånd utrymme för större volymer jämfört med nuläget. Allt vatten från anläggningen ska fortsättningsvis avledas till kommunalt avloppsreningsverk. Tillstånd har bland annat erhållits för anläggande av ny deponi för ickefarligt avfall, anläggning för flytande avfall samt rening av metall- samt oljeförorenade jordar. Telge Återvinning fick avslag på en ny deponi för farligt avfall.

I dagsläget har närmare 6 000 hushåll fastighetsnära insamling av förpackningar och tidningar. Utbyggnad av systemet fortsätter även kommande år. Denna satsning minskar miljöbelastningen och gör det enklare för kunden att lämna sina förpackningar och tidningar till återvinning.

Under året har avfallsmängden som kommit in till anläggningen minskat med ca 15 % jämfört med förra året och är en effekt av lågkonjunkturen. Aktiviteter vidtas för att så långt möjligt minska effekterna av lågkonjunkturen.

Bolaget har under året vunnit upphandling avseende insamling av hushållsavfall i Nykvarns kommun.

Arbetet med ständiga förbättringar och målstyrning utvecklas fortlöpande i verksamheten.

Bolaget har under året uppmärksammats positivt i nationell media.

Telge Miljöteknik AB

Under året har personal som arbetat på Telge Miljöteknik projekterat den egna sluttäckningen på området. Bolagets anställda övergår till Telge Återvinning med oförändrade arbetsuppgifter.

Miljöinformation

Verksamheten som Telge Återvinning bedriver är tillståndspliktig enligt Miljöbalken. Tillståndet omfattar i huvudsak mottagning, mellanlagring, behandling samt deponering av hushållsavfall samt industriellt avfall.

Huvudsaklig miljöpåverkan utgörs av emissioner från transporter och deponi samt till viss del lukt och buller.

ES
K
54

Förväntningar avseende den framtida utvecklingen

Koncern

Arbetet för en expansion av koncernens affärer i regionen fortsätter.

Moderföretag

I och med det nya tillståndet ges ytterligare förutsättningar för en expansion av bolagets affärer i regionen. Bolagen söker nu nya strategiska affärssamarbeten för att öka volymerna till anläggningen samt utveckla nya affärer.

Bolaget kommer under 2010 att inleda samarbeten för att röta matavfallet till biogas istället för den biologiska behandling som hittills skett på Tvetå återvinningsanläggning. Bolaget ser också över möjligheterna att nyttja deponigasen till andra ändamål än som idag fjärrvärme.

En ny lakvattenledning kommer att anläggas under 2010 och ett långsiktigt avtal har tecknats avseende mottagning av vattnet.

En ny återvinningscentral kommer att byggas under 2010-2011 som ersättning till en av de befintliga.

Minskade avfallsmängder och ökad konkurrens innebär en risk för bolaget.

Förslag till disposition beträffande bolagets vinst eller förlust

Koncernbidrag har - under förutsättning av årsstämman godkännande - lämnats till Telge (i Södertälje) AB med 20 302 tkr.

Styrelsen och verkställande direktören har inga ytterligare vinstmedel till sitt förfogande.

Ingen överföring till bundna reserver från koncernens fria egna kapital föreslås.

Styrelsens yttrande över den föreslagna vinstutdelningen

Den föreslagna vinstdispositionen i form av koncernbidrag reducerar bolagets soliditet. Soliditeten är mot bakgrund av att bolagets verksamhet fortsatt bedrivs med lönsamhet betryggande. Likviditeten i bolaget bedöms kunna upprätthållas på likaledes betryggande nivå. Styrelsens uppfattning är att det föreslagna koncernbidraget inte hindrar bolaget från att fullgöra sina förpliktelser på kort och lång sikt, inte heller att fullgöra erforderliga investeringar. Det föreslagna koncernbidraget kan därmed försvaras med hänsyn till vad som anförs i ABL 17 kap 3 § 2-3 st.

Vad beträffar företagens resultat och ställning i övrigt, hänvisas till efterföljande resultat- och balansräkningar med tillhörande bokslutskommentarer.

Handwritten initials and numbers in the bottom right corner, including 'ES', 'u', and '58'.

Resultaträkning - koncernen

<i>Belopp i kkr</i>	<i>Not</i>	<i>2009-01-01- 2009-12-31</i>	<i>2008-01-01- 2008-12-31</i>
Rörelsens intäkter			
Nettoomsättning	1	167 039	174 706
Punktskatt		634	3 812
Övriga rörelseintäkter		6 951	2 294
		<u>174 624</u>	<u>180 812</u>
Rörelsens kostnader			
Råvaror och förnödenheter		-	-1 872
Övriga externa kostnader	2,3	-95 283	-92 526
Personalkostnader	4	-41 433	-42 307
Avskrivningar av materiella anläggningstillgångar	5	-14 921	-19 245
Övriga rörelsekostnader	6	-1 273	-14 480
Rörelseresultat		<u>21 714</u>	<u>10 382</u>
Resultat från finansiella poster			
Ränteintäkter		131	1 369
Räntekostnader och liknande resultatposter	8	-3 512	-4 112
Resultat efter finansiella poster		<u>18 333</u>	<u>7 639</u>
Resultat före skatt		<u>18 333</u>	<u>7 639</u>
Skatt på årets resultat	9	-4 825	-2 139
Årets resultat		<u>13 508</u>	<u>5 500</u>

ED
CF n 58

Balansräkning - koncernen

<i>Belopp i kkr</i>	<i>Not</i>	<i>2009-12-31</i>	<i>2008-12-31</i>
TILLGÅNGAR			
Anläggningstillgångar			
Materiella anläggningstillgångar			
Byggnader och mark	10	116 451	121 588
Inventarier, verktyg och installationer	11	39 945	45 012
Pågående nyanläggning och förskott avseende materiella anläggningstillgångar	12	823	620
		<u>157 219</u>	<u>167 220</u>
Finansiella anläggningstillgångar			
Andra långfristiga fordringar	14	802	802
		<u>802</u>	<u>802</u>
Summa anläggningstillgångar		<u>158 021</u>	<u>168 022</u>
Omsättningstillgångar			
Varulager m m			
Råvaror och förnödenheter		1 097	8 956
		<u>1 097</u>	<u>8 956</u>
Kortfristiga fordringar			
Kundfordringar		13 547	14 691
Fordringar hos Södertälje kommun		682	856
Fordringar hos koncernföretag		2 964	699
Övriga fordringar		6 793	2 848
Förutbetalda kostnader och upplupna intäkter	15	531	455
		<u>24 517</u>	<u>19 549</u>
Kassa och bank		10 182	20 902
Summa omsättningstillgångar		<u>35 796</u>	<u>49 407</u>
SUMMA TILLGÅNGAR		<u>193 817</u>	<u>217 429</u>

Handwritten signature/initials

Balansräkning - koncernen

<i>Belopp i kkr</i>	<i>Not</i>	<i>2009-12-31</i>	<i>2008-12-31</i>
EGET KAPITAL OCH SKULDER			
<i>Eget kapital</i>	16		
Aktiekapital		5 000	5 000
Bundna reserver		18 863	19 873
Fria reserver		-13 508	-5 500
Årets resultat		13 508	5 500
Summa eget kapital		<u>23 863</u>	<u>24 873</u>
<i>Avsättningar</i>			
Avsättningar för uppskjuten skatt	18	6 375	7 339
Övriga avsättningar	19	65 085	61 357
		<u>71 460</u>	<u>68 696</u>
<i>Långfristiga skulder</i>			
Skulder till Södertälje kommun	21	55 000	80 000
		<u>55 000</u>	<u>80 000</u>
<i>Kortfristiga skulder</i>			
Checkkredit	20	2 483	-
Leverantörsskulder		10 917	13 837
Skulder till koncernföretag		21 978	12 654
Övriga kortfristiga skulder		1 966	5 390
Upplupna kostnader och förutbetalda intäkter	22	6 150	11 979
		<u>43 494</u>	<u>43 860</u>
SUMMA EGET KAPITAL OCH SKULDER		<u>193 817</u>	<u>217 429</u>
<hr/>			
<i>Ställda panter</i>			
Kapitalförsäkring		802	802
Ansvarsförbindelser		Inga	Inga

af K
54

Kassaflödesanalys - koncern

<i>Belopp i kkr</i>	2009-12-31	2008-12-31
Den löpande verksamheten		
Resultat efter finansiella poster	18 333	7 639
Justeringar för poster som inte ingår i kassaflödet, m m	-1 693	21 695
	16 640	29 334
Betald skatt	-5	-3
Kassaflöde från den löpande verksamheten före förändringar av rörelsekapital	16 635	29 331
<i>Kassaflöde från förändringar i rörelsekapital</i>		
Ökning(-)/Minskning (+) av varulager	7 859	-8 358
Ökning(-)/Minskning (+) av rörelsefordringar	-4 968	8 030
Ökning(+)/Minskning (-) av rörelseskulder	-2 849	-30 738
Kassaflöde från den löpande verksamheten	16 677	-1 735
Investeringsverksamheten		
Förvärv av materiella anläggningstillgångar	-4 945	-17 400
Avyttring av materiella anläggningstillgångar	65	339
Kassaflöde från investeringsverksamheten	-4 880	-17 061
Finansieringsverksamheten		
Upptagna lån	-	25 000
Amortering av låneskulder	-22 517	-20 000
Kassaflöde från finansieringsverksamheten	-22 517	5 000
Årets kassaflöde	-10 720	-13 796
Likvida medel vid årets början	20 902	34 698
Likvida medel vid årets slut	10 182	20 902

Tilläggsupplysningar till kassaflödesanalys - koncern

<i>Belopp i kkr</i>	2009-12-31	2008-12-31
Betalda räntor och erhållen utdelning		
Erhållen ränta	131	1 369
Erlagd ränta	-3 512	-4 112
Justering för poster som inte ingår i kassaflödet m m		
Av- och nedskrivningar av tillgångar	14 921	19 245
Rearesultat avyttring av anläggningstillgångar	-40	-196
Övriga avsättningar	3 728	14 343
Lämnat koncernbidrag	-20 302	-11 697
	-1 693	21 695

CAF
K
SG

Resultaträkning - moderföretag

<i>Belopp i kkr</i>	<i>Not</i>	<i>2009-01-01- 2009-12-31</i>	<i>2008-01-01- 2008-12-31</i>
Rörelsens intäkter	7		
Nettoomsättning	1	167 509	175 177
Punktskatt		634	3 812
Övriga rörelseintäkter		6 951	2 294
		<u>175 094</u>	<u>181 283</u>
Rörelsens kostnader	7		
Övriga externa kostnader	2,3	-97 674	-97 097
Personalkostnader	4	-39 689	-41 015
Avskrivningar av materiella anläggningstillgångar	5	-14 921	-19 245
Övriga rörelsekostnader	6	-1 273	-14 480
Rörelseresultat		<u>21 537</u>	<u>9 446</u>
Resultat från finansiella poster			
Ränteintäkter		60	1 009
Räntekostnader och liknande resultatposter	8	-3 512	-4 112
Resultat efter finansiella poster		<u>18 085</u>	<u>6 343</u>
Bokslutsdispositioner		1 974	4 068
Resultat före skatt		<u>20 059</u>	<u>10 411</u>
Skatt på årets resultat	9	-5 279	-2 915
Årets resultat		<u>14 780</u>	<u>7 496</u>

af AS
12/5/09

Balansräkning - moderföretag

<i>Belopp i kkr</i>	<i>Not</i>	<i>2009-12-31</i>	<i>2008-12-31</i>
TILLGÅNGAR			
Anläggningstillgångar			
Materiella anläggningstillgångar			
Byggnader och mark	10	116 451	121 588
Inventarier, verktyg och installationer	11	39 945	45 012
Pågående nyanläggning och förskott avseende materiella anläggningstillgångar	12	823	620
		<u>157 219</u>	<u>167 220</u>
Finansiella anläggningstillgångar			
Andelar i koncernföretag	13	10 000	10 000
Andra långfristiga fordringar	14	802	802
		<u>10 802</u>	<u>10 802</u>
Summa anläggningstillgångar		<u>168 021</u>	<u>178 022</u>
Omsättningstillgångar			
Varulager m m			
Råvaror och förnödenheter		1 097	8 956
		<u>1 097</u>	<u>8 956</u>
Kortfristiga fordringar			
Kundfordringar		13 547	14 691
Fordringar hos Södertälje kommun		682	856
Fordringar hos koncernföretag		2 964	699
Övriga fordringar		6 731	2 724
Förutbetalda kostnader och upplupna intäkter	15	531	448
		<u>24 455</u>	<u>19 418</u>
Kassa och bank		4	13 160
Summa omsättningstillgångar		<u>25 556</u>	<u>41 534</u>
SUMMA TILLGÅNGAR		<u>193 577</u>	<u>219 556</u>

af ES
K
SG

Balansräkning - moderföretag

<i>Belopp i kkr</i>	<i>Not</i>	<i>2009-12-31</i>	<i>2008-12-31</i>
EGET KAPITAL OCH SKULDER			
Eget kapital	16		
<i>Bundet eget kapital</i>			
Aktiekapital (5 000 aktier)		5 000	5 000
Reservfond		1 000	1 000
		<u>6 000</u>	<u>6 000</u>
<i>Fritt eget kapital</i>			
Balanserad vinst eller förlust		-14 780	-7 496
Årets resultat		14 780	7 496
		<u>-</u>	<u>-</u>
Summa eget kapital		<u>6 000</u>	<u>6 000</u>
Obeskattade reserver	17		
Ackumulerade avskrivningar utöver plan		24 238	26 212
		<u>24 238</u>	<u>26 212</u>
Avsättningar			
Övriga avsättningar	19	65 085	61 357
		<u>65 085</u>	<u>61 357</u>
Långfristiga skulder			
Skulder till Södertälje kommun	21	55 000	80 000
		<u>55 000</u>	<u>80 000</u>
Kortfristiga skulder			
Checkkredit	20	2 483	-
Leverantörsskulder		10 888	10 915
Skulder till koncernföretag		21 967	18 798
Övriga kortfristiga skulder		1 830	4 424
Upplupna kostnader och förutbetalda intäkter	22	6 086	11 850
		<u>43 254</u>	<u>45 987</u>
SUMMA EGET KAPITAL OCH SKULDER		<u>193 577</u>	<u>219 556</u>
<hr/>			
Ställda panter			
Kapitalförsäkring		802	802
Ansvarsförbindelser		Inga	Inga

Handwritten signatures and initials in the bottom right corner, including what appears to be 'ES', 'K', and 'SY'.

Kassaflödesanalys - moderföretag

<i>Belopp i kkr</i>	2009-12-31	2008-12-31
Den löpande verksamheten		
Resultat efter finansiella poster	18 086	6 343
Justeringar för poster som inte ingår i kassaflödet, m m	-1 445	22 990
	16 641	29 333
Betald skatt	-6	-3
Kassaflöde från den löpande verksamheten före förändringar av rörelsekapital	16 635	29 330
<i>Kassaflöde från förändringar i rörelsekapital</i>		
Ökning(-)/Minskning (+) av varulager	7 859	-8 358
Ökning(-)/Minskning (+) av rörelsefordringar	-5 037	7 986
Ökning(+)/Minskning (-) av rörelseskulder	-5 216	-31 206
Kassaflöde från den löpande verksamheten	14 241	-2 248
Investeringsverksamheten		
Förvärv av materiella anläggningstillgångar	-4 945	-17 400
Avyttring av materiella anläggningstillgångar	65	339
Kassaflöde från investeringsverksamheten	-4 880	-17 061
Finansieringsverksamheten		
Upptagna lån	-	25 000
Amortering av låneskulder	-22 517	-20 000
Kassaflöde från finansieringsverksamheten	-22 517	5 000
Årets kassaflöde	-13 156	-14 309
Likvida medel vid årets början	13 160	27 469
Likvida medel vid årets slut	4	13 160

Tilläggsupplysningar till kassaflödesanalys - moderföretag

<i>Belopp i kkr</i>	2009-12-31	2008-12-31
Betalda räntor och erhållen utdelning		
Erhållen ränta	60	1 009
Erlagd ränta	-3 512	-4 112
Justering för poster som inte ingår i kassaflödet m m		
Avskrivningar av tillgångar	14 921	19 245
Rearesultat avyttring av anläggningstillgångar	-40	-196
Övriga avsättningar	3 728	14 343
Erhållet koncernbidrag	248	1 296
Lämnat koncernbidrag	-20 302	-11 698
	-1 445	22 990

af ES
K
58

Redovisningsprinciper och bokslutskommentarer

Belopp i kkr om inget annat anges.

Allmänna redovisningsprinciper

Årsredovisningen har upprättats i enlighet med årsredovisningslagen och Bokföringsnämndens allmänna råd förutom beträffande redovisning av koncernbidrag där Redovisningsrådets akutgrupps uttalande URA7 tillämpats, redovisning av kassaflöden där Redovisningsrådets rekommendation RR7 tillämpats samt koncernredovisning där Redovisningsrådets rekommendation RR 1:00 tillämpats.

Värderingsprinciper m m

Tillgångar, avsättningar och skulder har värderats till anskaffningsvärden om inget annat anges nedan.

Redovisning av intäkter

Intäkterna redovisas i den omfattning det är sannolikt att de ekonomiska fördelarna kommer att tillgodogöras bolaget och intäkterna kan beräknas på ett tillförlitligt sätt.

Leasing

Alla leasingavtal redovisas som nyttjanderättsavtal och leasingavgiften fördelas linjärt över leasingperioden.

Avskrivningsprinciper för materiella anläggningstillgångar

Avskrivningar enligt plan baseras på ursprungliga anskaffningsvärden minskat med beräknat restvärde och avskrivning sker över tillgångens beräknade nyttjandeperiod. Nedskrivning sker vid bestående värdenedgång.

Följande avskrivningstider har tillämpats, varvid hänsyn tagits till innehavstiden för under året förvärvade och avyttrade tillgångar.

	Koncern år	Moder- företag år
Materiella anläggningstillgångar:		
-Byggnader	10-50	10-50
-Inventarier, verktyg och installationer	5-20	5-20

Skillnaden mellan ovan nämnda avskrivningar och skattemässigt gjorda avskrivningar redovisas i de enskilda företagen som ackumulerade överavskrivningar, vilka ingår i obeskattade reserver.

Skatt

Företaget och koncernen tillämpar Bokföringsnämndens allmänna råd om redovisning av inkomstskatter, BFNAR 2001:1. Total skatt utgörs av aktuell skatt och uppskjuten skatt. Uppskjutna skattefordringar avseende avdragsgilla temporära skillnader och underskottsavdrag redovisas endast i den mån det är sannolikt att dessa kommer att medföra lägre skatteutbetalningar i framtiden.

Finansiella instrument och värdepappersinnehav

Samtliga finansiella instrument värderas till anskaffningsvärde då de första gången redovisas i balansräkningen. Anskaffningsvärdet motsvarar det verkliga värdet av den ersättning som lämnats inklusive kostnader som är hänförliga till förvärvet. Därefter redovisas finansiella instrument till det lägsta av anskaffningsvärde och verkligt värde.

Varulager

Varulagret, värderat enligt Bokföringsnämndens allmänna råd BFNAR 2000:3 är upptaget till det lägsta av anskaffningsvärdet enligt först in- först ut- principen, respektive verkligt värde. Därvid har inkuransrisk beaktats.

Fordringar

Fordringar är redovisade till anskaffningsvärde minskat med eventuell nedskrivning.

Avsättningar

Avsättningar redovisas i balansräkningen när bolaget har en förpliktelse (legal eller informell) på grund av en inträffad händelse och då det är sannolikt att ett utflöde av resurser som är förknippade med ekonomiska fördelar kommer att krävas för att uppfylla förpliktelsen och beloppet kan beräknas på ett tillförlitligt sätt.

Koncernredovisning

Koncernredovisningen har upprättats i enlighet med Redovisningsrådets rekommendation RR1:00.

Dotterföretag

Dotterföretag är företag i vilka moderföretaget direkt eller indirekt innehar mer än 50 % av röstetalet eller på annat sätt har ett bestämmande inflytande över den driftmässiga och finansiella styrningen. Dotterföretag redovisas enligt förvärvsmetoden. Förvärvsmetoden innebär att ett förvärv av dotterföretag betraktas som en transaktion varigenom moderföretaget indirekt förvärvar dotterföretagets tillgångar och övertar dess skulder. Från och med förvärvstidpunkten inkluderas i koncernredovisningen det förvärvade företagets intäkter och kostnader, identifierbara tillgångar och skulder liksom eventuell uppkommen goodwill eller negativ goodwill.

Eliminering av transaktioner mellan koncernföretag

Koncerninterna fordringar och skulder samt transaktioner mellan företag i koncernen liksom därmed sammanhängande realiserade vinster elimineras i sin helhet.

Definition av nyckeltal

Avkastning på eget kapital

Resultat efter finansiella poster i procent av genomsnittligt justerat eget kapital

Soliditet

Justerat eget kapital i procent av balansomslutningen

Kassaflödesanalys


Kassaflödesanalysen upprättas enligt indirekt metod. Det redovisade kassaflödet omfattar endast transaktioner som medför in- och utbetalningar. Som likvida medel klassificeras kassa- och banktillgodohavanden.

Koncernbidrag

Koncernbidrag redovisas, tillsammans med tillhörande aktuell skatt, i eget kapital bland balanserade vinstmedel.

Koncernuppgifter

Övergripande koncernredovisning upprättas i Södertälje Kommuns Förvaltnings AB. Koncernredovisning upprättas även i Telge (i Södertälje) AB, org nr 556307-6867.



Noter

Not 1 Nettoomsättning

	2009-01-01- 2009-12-31	2008-01-01- 2008-12-31
Koncern		
Behandling	59 243	70 999
Insamling	105 774	101 711
Övriga intäkter	2 022	1 996
	<u>167 039</u>	<u>174 706</u>
Moderföretag		
Behandling	59 713	71 470
Insamling	105 774	101 711
Övriga intäkter	2 022	1 996
	<u>167 509</u>	<u>175 177</u>

Not 2 Ersättning till revisorer

	2009-01-01- 2009-12-31	2008-01-01- 2008-12-31
Koncern		
<i>Öhrlings PriceWaterhouseCoopers</i>		
Revisionsarvode	62	49
Övriga uppdrag	7	19
Summa	<u>69</u>	<u>68</u>
Moderföretag		
<i>Öhrlings PriceWaterhouseCoopers</i>		
Revisionsarvode	62	49
Övriga uppdrag	7	19
Summa	<u>69</u>	<u>68</u>

Not 3 Leasingavgifter avseende operationell leasing

	2009-01-01- 2009-12-31	2008-01-01- 2008-12-31
Koncern		
Räkenskapsårets leasingkostnader exklusive lokalhyror	3 497	2 837
Moderföretag		
Räkenskapsårets leasingkostnader exklusive lokalhyror	3 497	2 704

Ab ES
K
SG

Not 4 Anställda och personalkostnader

Medelantalet anställda

	2009-01-01- 2009-12-31	2008-01-01- 2008-12-31
Moderföretag		
Män	64	60
Kvinnor	9	17
Totalt i moderföretaget	73	77
Dotterföretag		
Män	1	1
Kvinnor	1	-
Totalt i dotterföretag	2	1
Koncernen totalt	75	78

Löner, andra ersättningar och sociala kostnader

	2009-01-01- 2009-12-31	2008-01-01- 2008-12-31
Moderföretag		
Styrelse och VD	1 226	1 065
Övriga anställda	26 131	26 315
Summa	27 357	27 380
Sociala kostnader (varav pensionskostnader) 1)	11 551 3 497	12 697 2 922
Dotterföretag		
Styrelse och VD	551	540
Övriga anställda	707	267
Summa	1 258	807
Sociala kostnader (varav pensionskostnader)	444 93	447 154
Koncern		
Styrelse och VD	1 777	1 605
Övriga anställda	26 838	26 582
Summa	28 615	28 187
Sociala kostnader (varav pensionskostnader) 2)	11 995 3 590	13 144 3 076

1) Av moderföretagets pensionskostnader avser 185 (fg år 158) gruppen styrelse och VD.

2) Av koncernens pensionskostnader avser 185 (fg år 265) gruppen styrelse och VD.

Vid uppfyllande av i förväg fastställda mål kan koncernens anställda erhålla mål- och/eller vinstbonus. Målbonus betalas av respektive bolag och vinstbonusen av koncernens moderföretag Telge (i Södertälje) AB.

df
u
sg

Könsfördelning i företagsledningen

	2009-12-31 Andel kvinnor i %	2008-12-31 Andel kvinnor i %
Moderföretag		
Styrelsen	45	45
Övriga ledande befattningshavare	50	50
Koncern		
Styrelsen	45	43
Övriga ledande befattningshavare	43	43

Avgångsvederlag

Vid uppsägning av moderföretagets VD från företagets sida gäller ett avgångsvederlag motsvarande 18 månadslöner utöver uppsägningstiden 6 månader i det löneläge som gäller vid tidpunkten för uppsägningen. Vid ny anställning eller inkomst från annan förvärvsverksamhet ska avgångsersättningen reduceras med belopp motsvarande ny inkomst under 24-månadersperioden.

Sjukfrånvaro moderföretaget

	2009-12-31	2008-12-31
Total sjukfrånvaro som en andel av ordinarie arbetstid	5,6 %	3,3 %
Andel av den totala sjukfrånvaron som avser sammanhängande sjukfrånvaro på 60 dagar eller mer	30,4 %	31,3 %
<i>Sjukfrånvaron fördelad efter kön:</i>		
Män	6,3 %	3,8 %
Kvinnor	1,4 %	1,6 %
<i>Sjukfrånvaron fördelad efter ålderskategori:</i>		
29 år eller yngre	redovisas ej	4,3 %
30-49 år	4,9 %	2,3 %
50 år eller äldre	6,7 %	4,5 %

Sjukfrånvaron för varje ovanstående grupp anges i procent av gruppens sammanlagda ordinarie arbetstid. Sjukfrånvaro i grupper med högst 10 anställda och sjukfrånvaro som kan hänföras till enskild individ redovisas ej.

Den ordinarie arbetstiden har definierats som arbetstid enligt kollektivavtal eller annat avtal med den anställda. Semesterledighet och tjänstledighet ingår i ordinarie arbetstid.

Not 5 Avskrivningar av materiella anläggningstillgångar

	2009-01-01- 2009-12-31	2008-01-01- 2008-12-31
Koncern		
Byggnader och mark	5 137	5 085
Inventarier, verktyg och installationer	9 784	14 160
	14 921	19 245
Moderföretag		
Byggnader och mark	5 137	5 085
Inventarier, verktyg och installationer	9 784	14 160
	14 921	19 245

Not 6 Övriga rörelsekostnader

	2009-01-01- 2009-12-31	2008-01-01- 2008-12-31
Koncern		
Avsättning för efterbehandlingskostnader	3 728	14 343
Förlust vid avyttring av maskiner och inventarier	-	137
Övrigt	-2 455	-
Summa	1 273	14 480
Moderföretag		
Avsättning för efterbehandlingskostnader	3 728	14 343
Förlust vid avyttring av maskiner och inventarier	-	137
Övrigt	-2 455	-
Summa	1 273	14 480

Not 7 Inköp och försäljning mellan koncernbolag

Av moderföretagets totala inköp och försäljning mätt i kronor avser 12 % av inköpen och 30 % av försäljningen andra företag inom hela den företagsgrupp som företaget tillhör.

Av koncernens totala inköp och försäljning mätt i kronor avser 9 % av inköpen och 30 % av försäljningen andra företag inom hela den företagsgrupp som koncernen tillhör.

Not 8 Räntekostnader

	2009-01-01- 2009-12-31	2008-01-01- 2008-12-31
Koncern		
Räntekostnader, Södertälje kommun	3 064	3 826
Räntekostnader, övriga	7	1
Övrigt	-	2
Låneramsavgift	441	283
	3 512	4 112
Moderföretag		
Räntekostnader, Södertälje kommun	3 064	3 826
Räntekostnader, övriga	7	1
Övrigt	-	2
Låneramsavgift	441	283
	3 512	4 112

ED
u
54

Not 9 Skatt på årets resultat

	2009-01-01- 2009-12-31	2008-01-01- 2008-12-31
Koncern		
<i>Aktuellt skattekostnad(-) [/skatteintäkt(+)]</i>		
Periodens skattekostnad (/skatteintäkt)	-5	-3
	<u>-5</u>	<u>-3</u>
<i>Uppskjuten skattekostnad(-) [/skatteintäkt(+)]</i>		
Uppskjuten skatt avseende temporära skillnader	519	1 139
Skatt hänförlig till koncernbidrag	-5 339	-3 275
	<u>-4 820</u>	<u>-2 136</u>
Total redovisad skattekostnad i koncernen	-4 825	-2 139
Moderföretag		
<i>Aktuellt skattekostnad(-) [/skatteintäkt(+)]</i>		
Periodens skattekostnad (/skatteintäkt)	-5	-3
	<u>-5</u>	<u>-3</u>
<i>Uppskjuten skattekostnad(-) [/skatteintäkt(+)]</i>		
Skatt hänförlig till koncernbidrag	-5 274	-2 912
	<u>-5 274</u>	<u>-2 912</u>
Total redovisad skattekostnad i moderföretaget	-5 279	-2 915

Not 10 Byggnader och mark

	2009-12-31	2008-12-31
Koncern		
<i>Ackumulerade anskaffningsvärden:</i>		
-Vid årets början	152 266	149 586
-Nyanskaffningar	-	2 765
-Avyttringar och utrangeringar	-	-85
	<u>152 266</u>	<u>152 266</u>
<i>Ackumulerade avskrivningar enligt plan:</i>		
-Vid årets början	-30 678	-25 633
-Avyttringar och utrangeringar	-	40
-Årets avskrivning enligt plan	-5 137	-5 085
	<u>-35 815</u>	<u>-30 678</u>
Redovisat värde vid årets slut	116 451	121 588
Moderföretag		
<i>Ackumulerade anskaffningsvärden:</i>		
-Vid årets början	152 266	149 586
-Nyanskaffningar	-	2 765
-Avyttringar och utrangeringar	-	-85
	<u>152 266</u>	<u>152 266</u>
<i>Ackumulerade avskrivningar enligt plan:</i>		
-Vid årets början	-30 678	-25 633
-Avyttringar och utrangeringar	-	40
-Årets avskrivning enligt plan	-5 137	-5 085
	<u>-35 815</u>	<u>-30 678</u>
Redovisat värde vid årets slut	116 451	121 588

Bolagets fastigheter har inte åsatts något taxeringsvärde

ES
A 11/09

Not 11 Inventarier, verktyg och installationer

	2009-12-31	2008-12-31
Koncern		
<i>Ackumulerade anskaffningsvärden:</i>		
-Vid årets början	117 787	110 759
-Nyanskaffningar	4 741	14 598
-Avyttringar och utrangeringar	-306	-7 571
	122 222	117 786
<i>Ackumulerade avskrivningar enligt plan:</i>		
-Vid årets början	-72 774	-66 087
-Avyttringar och utrangeringar	281	7 473
-Årets avskrivning enligt plan	-9 784	-14 160
	-82 277	-72 774
Redovisat värde vid årets slut	39 945	45 012
Moderföretag		
<i>Ackumulerade anskaffningsvärden:</i>		
-Vid årets början	117 787	110 759
-Nyanskaffningar	4 741	14 598
-Avyttringar och utrangeringar	-306	-7 571
	122 222	117 786
<i>Ackumulerade avskrivningar enligt plan:</i>		
-Vid årets början	-72 774	-66 087
-Avyttringar och utrangeringar	281	7 473
-Årets avskrivning enligt plan	-9 784	-14 160
	-82 277	-72 774
Redovisat värde vid årets slut	39 945	45 012

**Not 12 Pågående nyanläggningar och
förskott materiella anläggningstillgångar**

	2009-12-31	2008-12-31
Koncern		
Vid årets början	620	583
Investeringar	203	37
Redovisat värde vid årets slut	823	620
Moderföretag		
Vid årets början	620	583
Investeringar	203	37
Redovisat värde vid årets slut	823	620

Handwritten initials and numbers: "AB", "12", "58".

Not 13 Andelar i koncernföretag

	2009-12-31	2008-12-31
<i>Akkumulerade anskaffningsvärden:</i>		
-Vid årets början	10 000	10 000
Redovisat värde vid årets slut	10 000	10 000

Specifikation av moderföretagets innehav av aktier och andelar i koncernföretag

Ägarandelen av kapitalet avses, vilket även överensstämmer med andelen av rösterna för totalt antal aktier.

Dotterföretag / Org nr / Säte	Antal andelar	i %	Redovisat värde
Telge Miljöteknik AB, 556726-1812, Södertälje	10 000	100	10 000

Not 14 Andra långfristiga fordringar

	2009-12-31	2008-12-31
Koncern		
<i>Akkumulerade anskaffningsvärden:</i>		
-Vid årets början	802	802
Redovisat värde vid årets slut	802	802
Moderföretag		
<i>Akkumulerade anskaffningsvärden:</i>		
-Vid årets början	802	802
Redovisat värde vid årets slut	802	802

Not 15 Förutbetalda kostnader och upplupna intäkter

	2009-12-31	2008-12-31
Koncern		
Upplupna intäkter, övrigt	225	-
Förutbetalda kostnader, övrigt	306	455
	531	455
Moderföretag		
Upplupna intäkter, övrigt	225	-
Förutbetalda kostnader, övrigt	306	448
	531	448

Handwritten initials and marks in the bottom right corner, including 'ES', 'K', and 'SS'.

Not 16 Eget kapital

Eget kapital koncernen

	Aktie- kapital	Bundna reserver	Fria reserver
Koncern			
Vid årets början	5 000	19 873	-
Lämnat koncernbidrag			-20 302
Skatteeffekt på lämnat koncernbidrag			5 339
Förskjutning mellan bundet och fritt eget kapital		-1 455	1 455
Förändrad skattesats på ingående obeskattade reserver		445	
Årets resultat			13 508
Vid årets slut	5 000	18 863	-

Eget kapital moderföretaget

	Aktie- kapital	Bundna reserver	Fritt eget kapital
Moderföretag			
Vid årets början	5 000	1 000	-
Lämnat koncernbidrag			-20 302
Skatteeffekt på lämnat koncernbidrag			5 339
Erhållet koncernbidrag			248
Skatteeffekt på erhållet koncernbidrag			-65
Årets resultat			14 780
Vid årets slut	5 000	1 000	-

Not 17 Obeskattade reserver

	2009-12-31	2008-12-31
<i>Ackumulerade avskrivningar utöver plan:</i>		
-Maskiner och inventarier	24 238	26 212
Summa	24 238	26 212

Not 18 Avsättning för uppskjuten skatt

	Uppskjuten skattefordran	Uppskjuten skatteskuld	Netto
<i>Koncern - 2009-12-31</i>			
Skattedel i obeskattade reserver	-	-6 375	-6 375
	-	-6 375	-6 375
<i>Koncern - 2008-12-31</i>			
Skattedel i obeskattade reserver	-	-7 339	-7 339
	-	-7 339	-7 339

ES
K
SS

Not 19 Övriga avsättningar

Övriga avsättningar

	2009-12-31	2008-12-31
Koncern		
Efterbehandlingskostnader	64 117	60 389
Övrigt	968	968
	<u>65 085</u>	<u>61 357</u>
Moderföretag		
Efterbehandlingskostnader	64 117	60 389
Övrigt	968	968
	<u>65 085</u>	<u>61 357</u>

Avsättning för efterbehandlingskostnader är gjord för att fullgöra bolagets ansvar enligt Miljöbalken.

Not 20 Checkräkningskredit

	2009-12-31	2008-12-31
Koncern		
Övertrasseringsrätt	5 000	-
Outnyttjad del	-2 517	-
Utnyttjat kreditbelopp	<u>2 483</u>	-
Moderföretag		
Övertrasseringsrätt	5 000	-
Outnyttjad del	-2 517	-
Utnyttjat kreditbelopp	<u>2 483</u>	-

Not 21 Skulder till Södertälje kommun

	2009-12-31	2008-12-31
Koncern		
Förfallotidpunkt, 1-5 år från balansdagen	55 000	80 000
	<u>55 000</u>	<u>80 000</u>
Moderföretag		
Förfallotidpunkt, 1-5 år från balansdagen	55 000	80 000
	<u>55 000</u>	<u>80 000</u>

af ED
K
54

Not 22 Upplupna kostnader och förutbetalda intäkter

	2009-12-31	2008-12-31
Koncern		
Upplupna kostnader, semesterlöneskuld	1 781	1 538
Upplupna kostnader, sociala avgifter	674	1 296
Upplupna kostnader, löner	351	345
Upplupna kostnader, brandrester	-	2 456
Upplupna kostnader, övrigt	3 344	6 344
	<u>6 150</u>	<u>11 979</u>
Moderföretag		
Upplupna kostnader, semesterlöneskuld	1 750	1 515
Upplupna kostnader, sociala avgifter	654	1 251
Upplupna kostnader, löner	346	345
Upplupna kostnader, brandrester	-	2 456
Upplupna kostnader, övrigt	3 336	6 283
	<u>6 086</u>	<u>11 850</u>

Södertälje 2010-04-20



Mats Greger
Styrelseordförande



Helena Karlsson
Verkställande direktör



Sven-Erik Hult



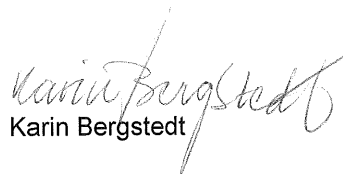
Helena Forslund



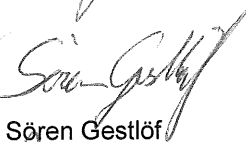
Bo Johansson



Gertrud Mankefors



Karin Bergstedt




Sören Gestlöf



Mats Dahl



Inga Gustafsson



Gunnar Svensson



Gunnel Orrenius

Min revisionsberättelse har lämnats 2010-05-31



Erika Svensson
Auktoriserad revisor (suppleant)



Revisionsberättelse

Till årsstämman i

Telge Återvinning

Org nr 556549-8747

Jag har granskat årsredovisningen, koncernredovisningen och bokföringen samt styrelsens och verkställande direktörens förvaltning i Telge Återvinning för år 2009. Det är styrelsen och verkställande direktören som har ansvaret för räkenskapshandlingarna och förvaltningen och för att årsredovisningslagen tillämpas vid upprättandet av årsredovisningen och koncernredovisningen. Mitt ansvar är att uttala mig om årsredovisningen, koncernredovisningen och förvaltningen på grundval av min revision.

Revisionen har utförts i enlighet med god revisionssed i Sverige. Det innebär att jag planerat och genomfört revisionen för att med hög men inte absolut säkerhet försäkra mig om att årsredovisningen och koncernredovisningen inte innehåller väsentliga felaktigheter. En revision innefattar att granska ett urval av underlagen för belopp och annan information i räkenskapshandlingarna. I en revision ingår också att pröva redovisningsprinciperna och styrelsens och verkställande direktörens tillämpning av dem samt att bedöma de betydelsefulla uppskattningar som styrelsen och verkställande direktören gjort när de upprättat årsredovisningen och koncernredovisningen samt att utvärdera den samlade informationen i årsredovisningen och koncernredovisningen. Som underlag för mitt uttalande om ansvarsfrihet har jag granskat väsentliga beslut, åtgärder och förhållanden i bolaget för att kunna bedöma om någon styrelseledamot eller verkställande direktören är ersättningsskyldig mot bolaget. Jag har även granskat om någon styrelseledamot eller verkställande direktören på annat sätt har handlat i strid med aktiebolagslagen, årsredovisningslagen eller bolagsordningen. Jag anser att min revision ger mig rimlig grund för mina uttalanden nedan.

Årsredovisningen och koncernredovisningen har upprättats i enlighet med årsredovisningslagen och ger en rättvisande bild av bolagets och koncernens resultat och ställning i enlighet med god redovisningssed i Sverige. Förvaltningsberättelsen är förenlig med årsredovisningens och koncernredovisningens övriga delar.

Jag tillstyrker att årsstämman fastställer resultaträkningen och balansräkningen för moderbolaget och för koncernen, behandlar resultatet i moderbolaget enligt förslaget i förvaltningsberättelsen och beviljar styrelsens ledamot och verkställande direktören ansvarsfrihet för räkenskapsåret.

Huddinge den 31 maj 2010



Erika Svensson
Auktoriserad revisor